

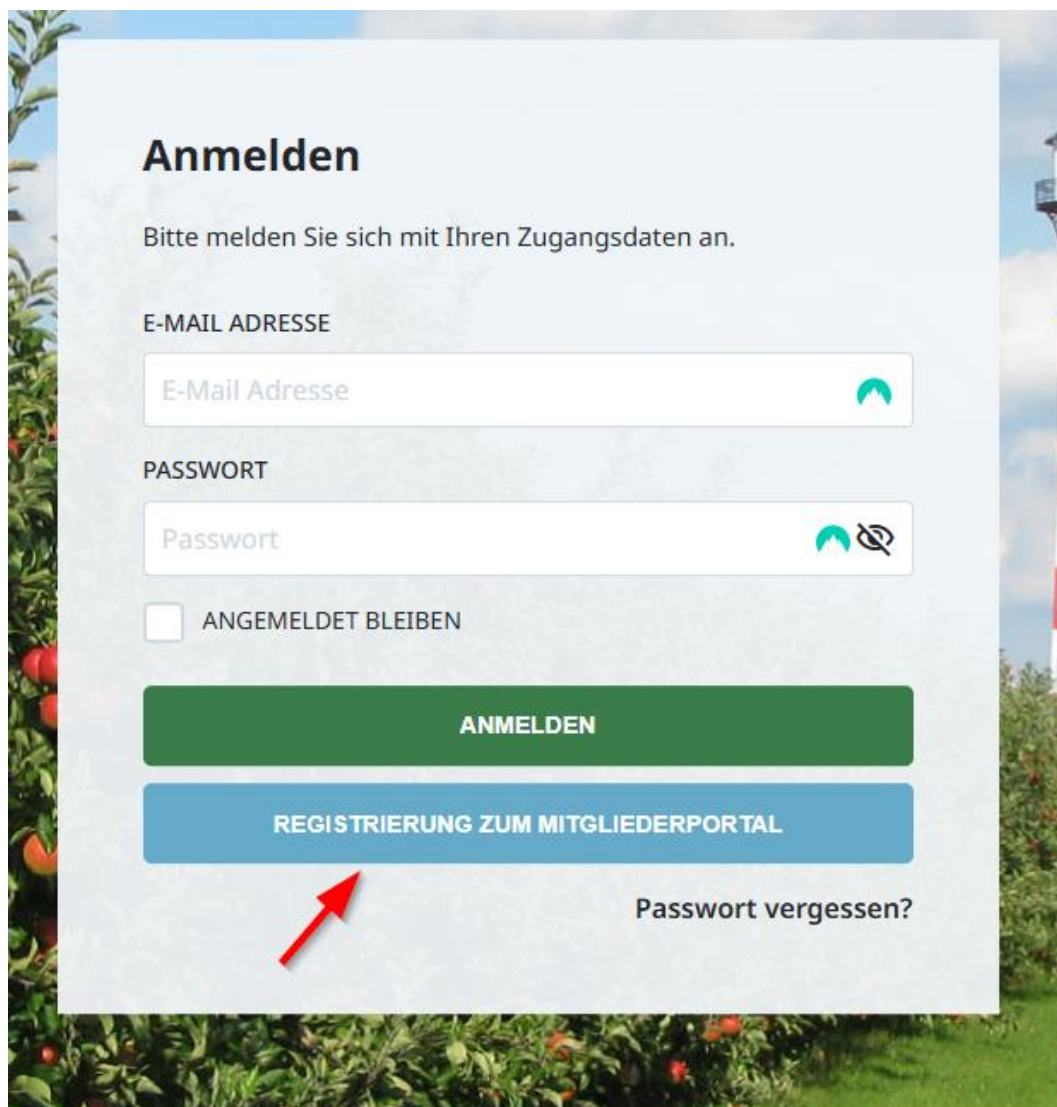
# Registrierung im Mitgliederportal

## 1. Link „Registrierung zum Mitgliederportal“

Sie haben eine E-Mail vom OVR mit dem Betreff „Registrierung zum Mitgliederportal“ erhalten.

Klicken Sie auf den versendeten Link: <https://www.ovr-mitglieder.de/>

Klicken Sie dann auf den **blauen Button** „Registrierung zum Mitgliederportal“. Dies führt Sie zur Registrierungsseite des Mitgliederportals.



The screenshot shows a login interface titled "Anmelden". Below the title is the instruction "Bitte melden Sie sich mit Ihren Zugangsdaten an." There are two input fields: "E-MAIL ADRESSE" and "PASSWORT". The "E-MAIL ADRESSE" field has a green eye icon, and the "PASSWORT" field has a green eye icon and a red eye icon. Below the fields is a checkbox labeled "ANGEMELDET BLEIBEN". There are two buttons: a green "ANMELDEN" button and a blue "REGISTRIERUNG ZUM MITGLIEDERPORTAL" button. A red arrow points to the blue button. At the bottom right, there is a link "Passwort vergessen?".

**Anmelden**

Bitte melden Sie sich mit Ihren Zugangsdaten an.

E-MAIL ADRESSE

E-Mail Adresse

PASSWORT

Passwort

☐ ANGEMELDET BLEIBEN

**ANMELDEN**

**REGISTRIERUNG ZUM MITGLIEDERPORTAL**

Passwort vergessen?

## 2. Mitgliedsnummer und E-Mail-Adresse eingeben

Geben Sie Ihre **Mitgliedsnummer** sowie die **E-Mail-Adresse, an die der Link zur Registrierung versendet wurde**, ein.

### **Wichtig:**

*Sollte die E-Mail-Adresse, an die der Link versendet wurde, nicht die E-Mail-Adresse sein, die Sie z.B. für die Kultur-Infoschreiben, Rechnungen oder für die Kommunikation mit dem OVR nutzen wollen, so haben Sie **nach** der Registrierung die Möglichkeit, Ihre E-Mail-Adressen entsprechend zu ändern.*

*Die E-Mail-Adresse für den Registrierungsvorgang muss die bei uns hinterlegte E-Mail-Adresse sein, an die wir Ihnen den Link gesendet haben.*

Anschließend bitte auf „**Zugang anfordern**“ klicken.

### **Zugang zum Mitgliederportal**

Geben Sie Ihre Mitgliedsnummer und E-Mail-Adresse ein, um einen Link per E-Mail zu erhalten.

Über diesen Link können Sie dann ein Passwort festlegen.

MITGLIEDSNUMMER

E-MAIL ADRESSE



**ZUGANG ANFORDERN**

### 3. Passwort zurücksetzen

Nach dem Klicken auf „Zugang anfordern“ werden Sie zur „**Passwort vergessen**“- Seite weitergeleitet. Hier ist **Ihre E-Mail-Adresse** bereits vorab ausgefüllt.

**Bitten überprüfen Sie, ob die angezeigte E-Mail-Adresse korrekt ist.** Ist sie richtig, klicken Sie auf „**Neues Passwort anfordern**“.

#### Neues Passwort erstellen

Bitte klicken Sie auf "Neues Passwort anfordern", um ein Einmalpasswort per E-Mail zu erhalten.

E-MAIL ADRESSE

test@ovr.com



NEUES PASSWORT ANFORDERN



### 4. E-Mail-Benachrichtigung

Sie erhalten nun eine E-Mail mit einem Link zum Setzen des neuen Passworts.

Bitten schauen Sie in Ihrem E-Mail-Postfach und öffnen Sie die E-Mail.

Sehen Sie ggf. auch in Ihrem Spam-Postfach nach.

#### Neues Passwort erstellen

Eine E-Mail zum Zurücksetzen Ihres Passworts wurde an Sie versendet! Diese sollte in wenigen Minuten in Ihrem Postfach eintreffen.  
Vergessen Sie nicht, auch Ihren Spam-Ordner zu überprüfen.

## 5. E-Mail-Link zum Passwort setzen

In der E-Mail befindet sich ein Link „**Passwort erstellen**“.  
Klicken Sie diesen Link bitte an.



Hallo Max Mustermann,

anbei senden wir Ihnen ein Link, indem Sie Ihr neues Passwort erstellen können.

[Passwort erstellen](#)

Wir freuen uns darauf, Sie bald in unserem Portal wiederzusehen!

Mit freundlichen Grüßen

Obstbauversuchsring des Alten Landes e.V.

Moorende 53

21635 Jork

E-mail: [zentrale@esteburg.de](mailto:zentrale@esteburg.de)

Tel.: +49 (0) 4162 - 60160

USt-IDNr.: DE11 6472 832

[www.esteburg.de](http://www.esteburg.de)

## 6. Neues Passwort eingeben

Nach dem Klick auf den Link werden Sie zu einer Seite weitergeleitet, auf der Sie Ihr neues Passwort festlegen.

Bitte wählen Sie ein sicheres Passwort und geben Sie dieses zweimal ein.

Danach klicken Sie auf „**Neues Passwort setzen**“.

### Passwort zurücksetzen


NEUES PASSWORT



NEUES PASSWORT WIEDERHOLEN



- Länge min. 8 Zeichen
- min. 1 Zahl
- min. 1 Buchstabe
- min. 1 Sonderzeichen

**NEUES PASSWORT SETZEN**

## 7. Erfolgreiche Bestätigung


Sobald das neue Passwort gesetzt wurde, erhalten Sie eine Bestätigungsmeldung.

Klicken Sie auf „**Zurück zum Login**“, um zur Login-Seite zu gelangen.

### Passwort zurücksetzen

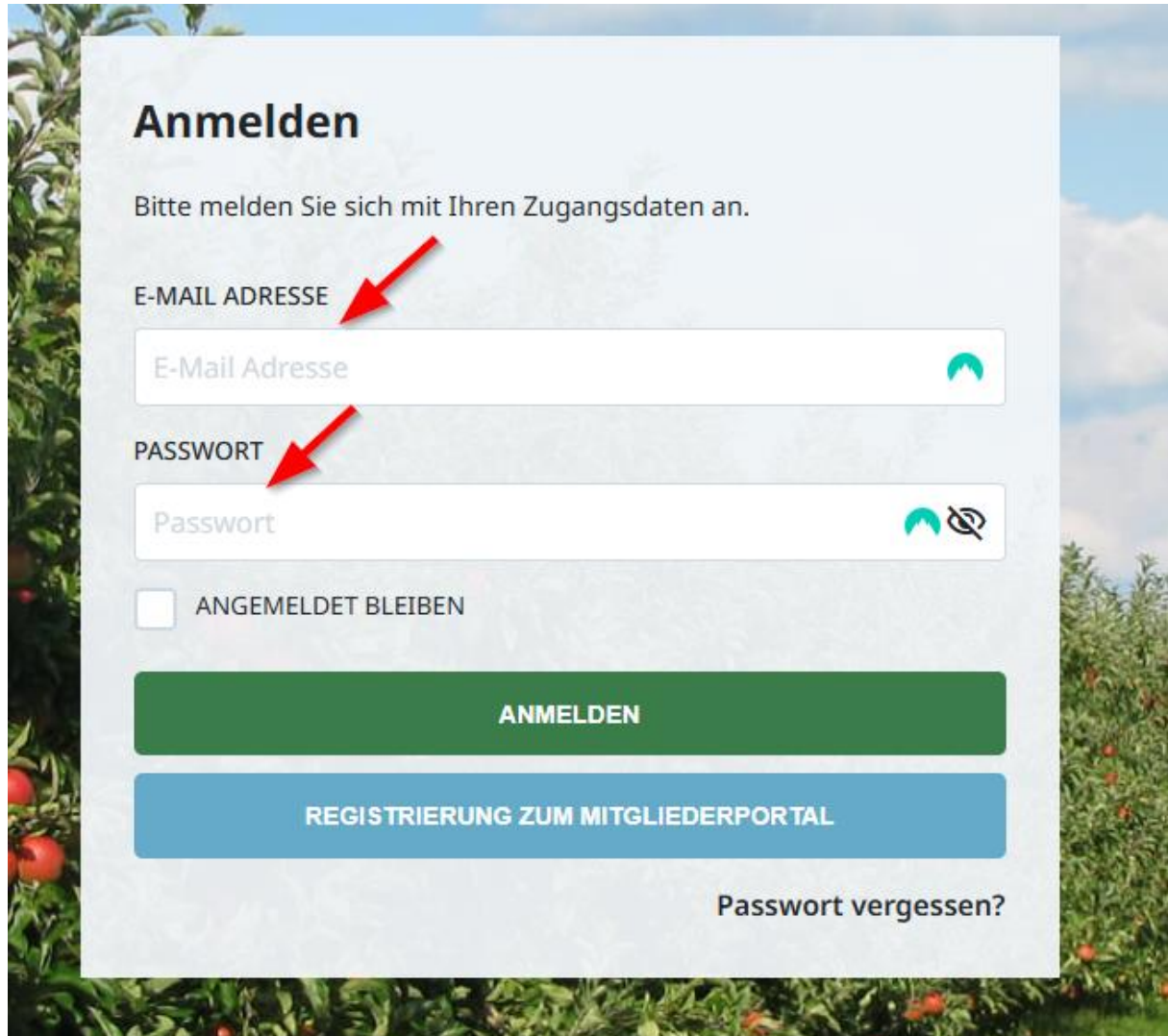
Ihr neues Passwort wurde erfolgreich generiert.

» Zurück zum Login



## 8. Mit E-Mail und neuem Passwort einloggen

Sie können sich nun mit der **E-Mail-Adresse** und dem neu vergebenen **Passwort** im Mitgliederportal einloggen und die Funktionen im Mitgliederbereich nutzen.



**Anmelden**

Bitte melden Sie sich mit Ihren Zugangsdaten an.

E-MAIL ADRESSE

E-Mail Adresse

PASSWORT

Passwort

☐ ANGEMELDET BLEIBEN

**ANMELDEN**

**REGISTRIERUNG ZUM MITGLIEDERPORTAL**

[Passwort vergessen?](#)